



Sistema di pannelli da costruzione wedi® (esterni)

Pannelli da costruzione per balconi e terrazzi


Pannello da costruzione wedi *Balco*

	Descrizione	Lunghezza x larghezza x spessore	Unità d'imballo/ pallet	Codice
	Pannello da costruzione wedi Balco	1200 x 800 x 10 mm	76 pannelli = 72,96 m ²	01-13-00/010
	Pannello da costruzione wedi Balco	1200 x 800 x 20 mm	50 pannelli = 48,00 m ²	01-13-00/020
	Pannello da costruzione wedi Balco	1200 x 800 x 50 mm	24 pannelli = 23,04 m ²	01-13-00/050


Pannello da costruzione wedi *Balco* | pendenza per il largo

	Descrizione	Lunghezza x larghezza x spessore	Unità d'imballo/ pallet	Codice
	Pannello da costruzione wedi Balco, pendenza per il largo	1200 x 800 x 50/38 mm	24 pannelli = 23,04 m ²	01-13-00/059

Pannello da costruzione wedi *Balco* | pendenza per il lungo

	Descrizione	Lunghezza x larghezza x spessore	Unità d'imballo/ pallet	Codice
	Pannello da costruzione wedi Balco, pendenza per il lungo	1200 x 800 x 38/20 mm	24 pannelli = 23,04 m ²	01-13-00/058

Pannello da costruzione wedi *Balco* | angolare per scalini

	Descrizione	Lunghezza del lato x lunghezza x spessore	Unità d'imballo/ pallet	Codice
	Pannello da costruzione wedi Balco, angolare per scalini	200/400 x 1200 x 20 mm	20 pezzi	07-43-11/394