

## Sanoasa cabine Vario

### wedi Sanoasa *Toretta* | cabina Vario



Sanoasa Toretta, con tetto a piramide



Sanoasa Toretta, con tetto piano

#### Descrizione

wedi Sanoasa Toretta, con tetto a piramide

wedi Sanoasa Toretta, con tetto piano

#### Unità d'imballo

1 pezzo

1 pezzo

#### Codice

07-66-11/000

07-66-10/000

#### Opzioni

Telaio in acciaio inox con porta in cristallo

1 pezzo

67-67-00/000

Riscaldamento a parete (riscaldamento ad acqua calda)

1 pezzo

67-67-40/000

Riscaldamento panca (riscaldamento ad acqua calda)

1 pezzo

67-67-40/100

Rivestimento del tetto a piramide con resina epossidica

1 pezzo

67-66-11/000

Rivestimento del tetto piano con resina epossidica

1 pezzo

67-66-10/000

! Il termine di consegna è di circa 6-7 settimane.

- L'opzione riscaldamento a parete e panca è provvista di tubazioni per il riscaldamento ad acqua calda predisposte in fabbrica (12 mm PEX) compresa filettatura esterna da 1/2 pollice come collegamento. L'impianto riscaldante deve essere installato da parte del committente.
- Per l'impiego come bagno turco è necessario prevedere un'inclinazione del tetto piano per lo scarico della condensa.
- I rivestimenti in resina epossidica possono essere forniti a scelta fra i colori della scala RAL.

👤 2 montatori

#### m<sup>2</sup> Sanoasa Toretta:

(Fabbisogno rivestimento in mq)

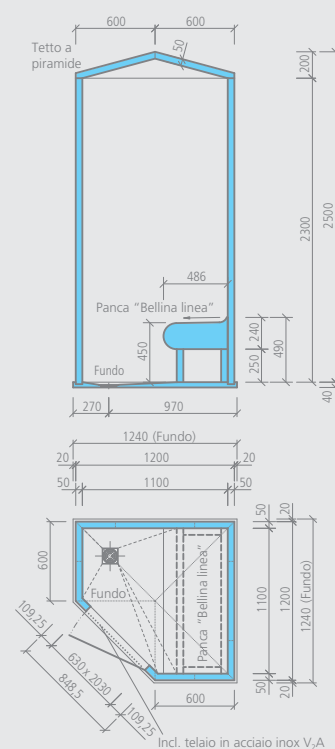
- Superficie interna senza tetto: circa 7,50 m<sup>2</sup>
- Superficie esterna senza tetto: circa 9,50 m<sup>2</sup>
- Pavimento: circa 0,70 m<sup>2</sup>
- Panca: circa 1,10 m<sup>2</sup>

#### 👤 Sanoasa Toretta

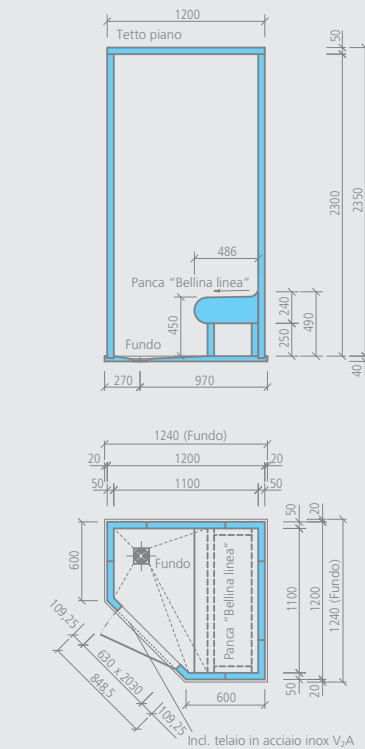
- Elementi parete e tetto pronti per l'installazione
- Panca piastrellabile
- Elemento a pavimento Fundo incluso lo scarico

#### Disegni tecnici

##### Sanoasa Toretta, tetto a piramide



##### Sanoasa Toretta, tetto piano



# wedi Sanoasa Pergola | cabina Vario



Sanoasa Pergola, con tetto a tunnel



Sanoasa Pergola, con tetto piano

## Descrizione

- wedi Sanoasa Pergola, con tetto a tunnel
- wedi Sanoasa Pergola, con tetto piano

## Unità d'imballo

- 1 pezzo
- 1 pezzo

## Codice

- 07-66-21/000
- 07-66-20/000

## Opzioni

Telaio in acciaio inox con porta in cristallo	1 pezzo	67-67-00/000
Riscaldamento a parete (riscaldamento ad acqua calda)	1 pezzo	67-67-41/000
Riscaldamento panca (riscaldamento ad acqua calda)	1 pezzo	67-67-41/100
Rivestimento del tetto a tunnel con resina epossidica	1 pezzo	67-66-21/000
Rivestimento del tetto piano con resina epossidica	1 pezzo	67-66-20/000

- Il termine di consegna è di circa 6-7 settimane.
- L'opzione riscaldamento a parete e panca è provvista di tubazioni per il riscaldamento ad acqua calda predisposte in fabbrica (12 mm PEX) compresa filettatura esterna da 1/2 pollice come collegamento. L'impianto riscaldante deve essere installato da parte del committente.
- Per l'impiego come bagno turco è necessario prevedere un'inclinazione del tetto piano per lo scarico della condensa.
- I rivestimenti in resina epossidica possono essere forniti a scelta fra i colori della scala RAL.

2 montatori

## Sanoasa Pergola:

(Fabbisogno rivestimento in mq)

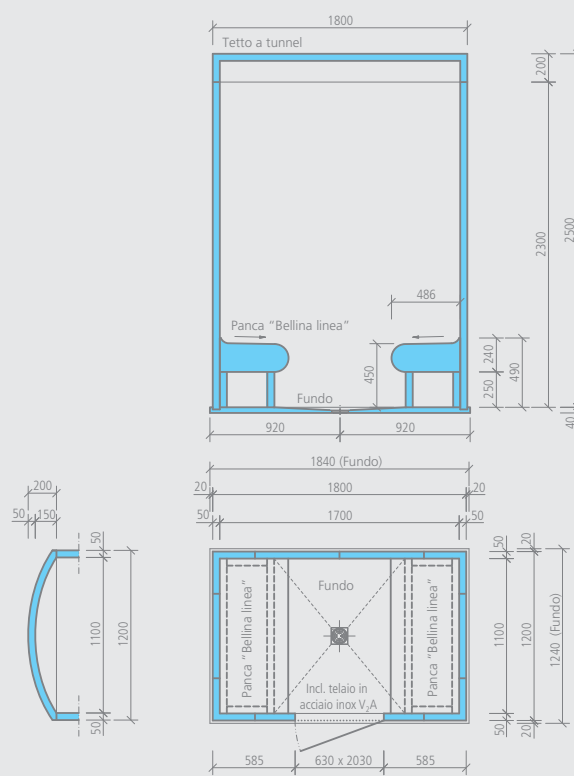
- Superficie interna senza tetto: circa 11,00 m<sup>2</sup>
- Superficie esterna senza tetto: circa 12,50 m<sup>2</sup>
- Pavimento: circa 1,10 m<sup>2</sup>
- Panche: circa 2,20 m<sup>2</sup>

## Sanoasa Pergola

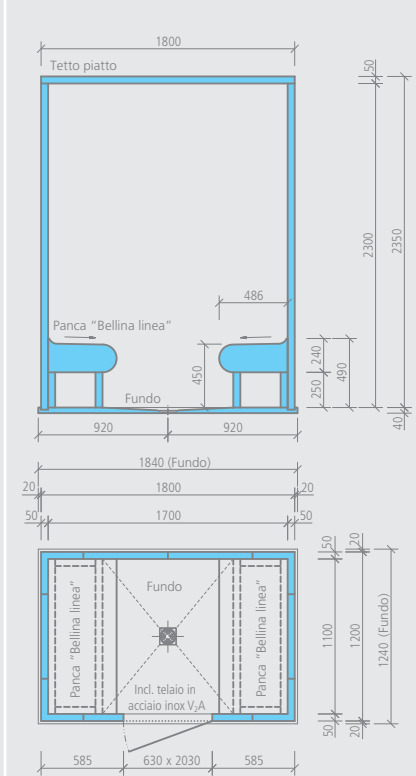
- Elementi parete e tetto pronti per l'installazione
- 2 panche piastrellabili
- Elemento a pavimento Fundo incluso lo scarico

## Disegni tecnici

### Sanoasa Pergola, tetto a tunnel



### Sanoasa Pergola, tetto piano



## Sanoasa cabine Vario

### wedi Sanoasa *Capricia* | cabina Vario



Sanoasa Capricia, con tetto a cupola



Sanoasa Capricia, con tetto piano

#### Descrizione

wedi Sanoasa Capricia, con tetto a cupola

wedi Sanoasa Capricia, con tetto piano

#### Unità d'imballo

1 pezzo

1 pezzo

#### Codice

07-66-31/000

07-66-30/000

#### Opzioni

Telaio in acciaio inox con porta in cristallo

1 pezzo

67-67-00/000

Riscaldamento a parete (riscaldamento ad acqua calda)

1 pezzo

67-67-42/000

Riscaldamento panca (riscaldamento ad acqua calda)

1 pezzo

67-67-42/100

Tetto a cupola con rivestimento in resina epossidica

1 pezzo

67-66-31/000

Rivestimento del tetto piano con resina epossidica

1 pezzo

67-66-30/000

! Il termine di consegna è di circa 6-7 settimane.

- L'opzione riscaldamento a parete e panca è provvista di tubazioni per il riscaldamento ad acqua calda predisposte in fabbrica (12 mm PEX) compresa filettatura esterna da 1/2 pollice come collegamento. L'impianto riscaldante deve essere installato da parte del committente.
- Per l'impiego come bagno turco è necessario prevedere un'inclinazione del tetto piano per lo scarico della condensa.
- I rivestimenti in resina epossidica possono essere forniti a scelta fra i colori della scala RAL.

👤 2 montatori

#### m² Sanoasa Capricia:

(Fabbisogno rivestimento in mq)

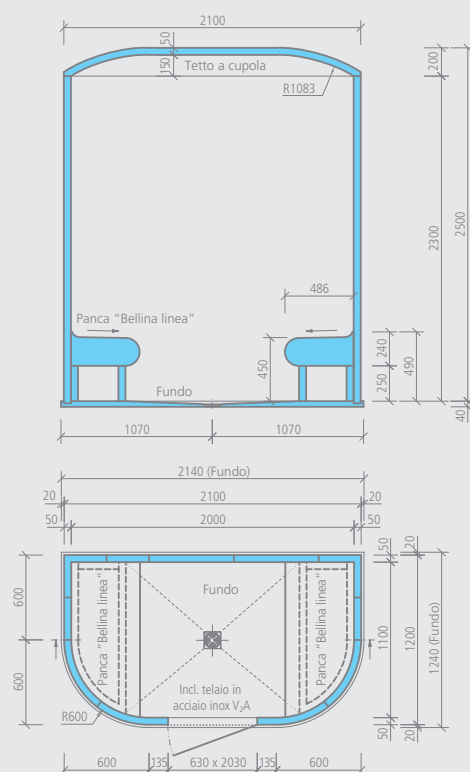
- Superficie interna senza tetto: circa 12,00 m<sup>2</sup>
- Superficie esterna senza tetto: circa 12,80 m<sup>2</sup>
- Pavimento: circa 1,40 m<sup>2</sup>
- Panche: circa 2,00 m<sup>2</sup>

#### 👷 Sanoasa Capricia

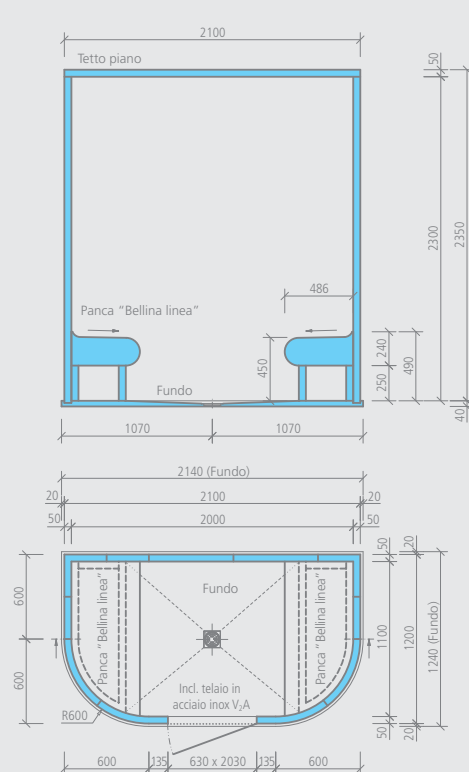
- Elementi parete e tetto pronti per l'installazione
- 2 panche piastrellabili
- Elemento a pavimento Fundo incluso lo scarico

#### Disegni tecnici

##### Sanoasa Capricia, tetto a cupola



##### Sanoasa Capricia, tetto piano



# wedi Sanoasa *Bicocca* | cabina Vario



Sanoasa Bicocca, con tetto a piramide



Sanoasa Bicocca, con tetto piano

## Descrizione

- wedi Sanoasa Bicocca, con tetto a piramide
- wedi Sanoasa Bicocca, con tetto piano

## Unità d'imballo

- 1 pezzo
- 1 pezzo

## Codice

- 07-66-41/000
- 07-66-40/000

## Opzioni

Telaio in acciaio inox con porta in cristallo	1 pezzo	67-67-00/000
Riscaldamento a parete (riscaldamento ad acqua calda)	1 pezzo	67-67-43/000
Riscaldamento panca (riscaldamento ad acqua calda)	1 pezzo	67-67-43/100
Rivestimento del tetto a piramide con resina epossidica	1 pezzo	67-66-41/000
Rivestimento del tetto piano con resina epossidica	1 pezzo	67-66-40/000

- Il termine di consegna è di circa 6-7 settimane.
- L'opzione riscaldamento a parete e panca è provvista di tubazioni per il riscaldamento ad acqua calda predisposte in fabbrica (12 mm PEX) compresa filettatura esterna da 1/2 pollice come collegamento. L'impianto riscaldante deve essere installato da parte del committente.
- Per l'impiego come bagno turco è necessario prevedere un'inclinazione del tetto piano per lo scarico della condensa.
- I rivestimenti in resina epossidica possono essere forniti a scelta fra i colori della scala RAL.

2 montatori

## Sanoasa Bicocca:

(Fabbisogno rivestimento in mq)

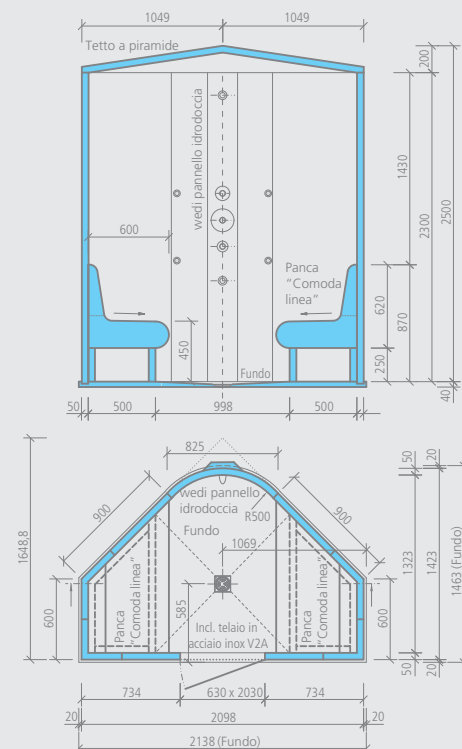
- Superficie interna senza tetto: circa 11,00 mq
- Superficie esterna senza tetto: circa 12,50 mq
- Pavimento: circa 1,30 mq
- Panche: circa 2,40 mq

## Sanoasa Bicocca

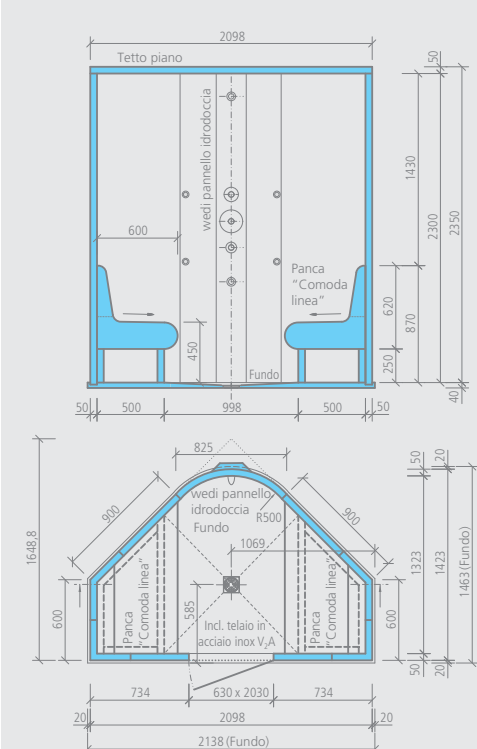
- Elementi parete e tetto pronti per l'installazione
- Elemento a pavimento Fundo incluso lo scarico
- Doccia: tubazioni preinstallate per doccia
- Massaggio: tubazioni preinstallate per 4 getti massaggianti
- 2 panche piastrellabili

## Disegni tecnici

### Sanoasa Bicocca, tetto a piramide



### Sanoasa Bicocca, tetto piano



## Sanoasa cabine Vario

### wedi Sanoasa *Vista* | cabina Vario



#### Descrizione

wedi Sanoasa Vista, con tetto a tunnel

#### Unità d'imballo

1 pezzo

#### Codice

07-66-50/000

#### Opzioni

Porta in cristallo	1 pezzo	67-67-00/100
Riscaldamento a parete (riscaldamento ad acqua calda)	1 pezzo	67-67-44/000
Riscaldamento panca (riscaldamento ad acqua calda)	1 pezzo	67-67-44/100
Rivestimento del tetto a tunnel con resina epossidica	1 pezzo	67-66-50/000

- Il termine di consegna è di circa 6-7 settimane.
- L'opzione riscaldamento a parete e panca è provvista di tubazioni per il riscaldamento ad acqua calda predisposte in fabbrica (12 mm PEX) compresa filettatura esterna da 1/2 pollice come collegamento. L'impianto riscaldante deve essere installato da parte del committente.
- I rivestimenti in resina epossidica possono essere forniti a scelta fra i colori della scala RAL.

2 montatori

#### Sanoasa Vista:

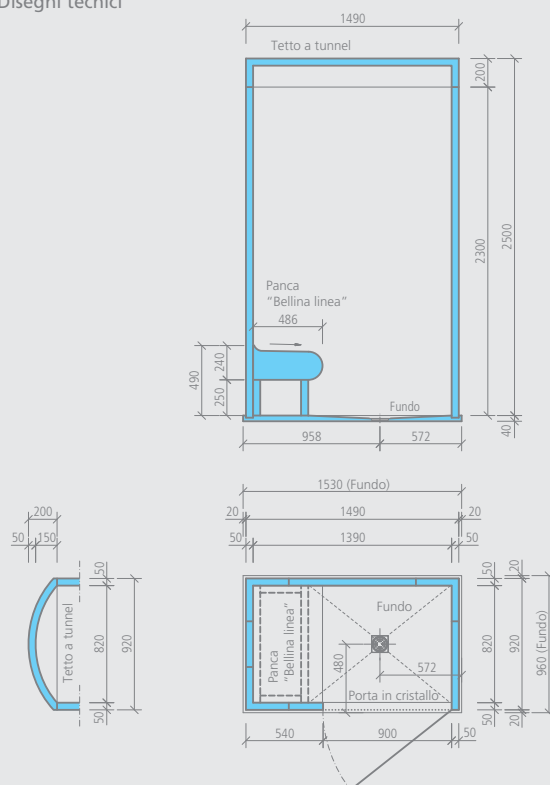
(Fabbisogno rivestimento in mq)

- Superficie interna senza tetto: circa 8,00 m<sup>2</sup>
- Superficie esterna senza tetto: circa 9,50 m<sup>2</sup>
- Pavimento: circa 0,90 m<sup>2</sup>
- Panca: circa 0,90 m<sup>2</sup>

#### Sanoasa Vista

- Elementi parete e tetto pronti per l'installazione
- Panca piastrellabile
- Elemento a pavimento Fundo incluso lo scarico

#### Disegni tecnici



## wedi Sanoasa *Panorama* | cabina Vario



### Descrizione

wedi Sanoasa Panorama, con tetto a tunnel

### Unità d'imballaggio

1 pezzo

### Codice

07-66-60/000

### Opzioni

Porta e parete in cristallo

1 pezzo

67-67-00/200

Riscaldamento a parete (riscaldamento ad acqua calda)

1 pezzo

67-67-44/000

Riscaldamento panca (riscaldamento ad acqua calda)

1 pezzo

67-67-44/100

Rivestimento del tetto a tunnel con resina epossidica

1 pezzo

67-66-50/000

- Il termine di consegna è di circa 6–7 settimane.
- L'opzione riscaldamento parete e panca è provvista di tubazioni per il riscaldamento ad acqua calda predisposte in fabbrica (12 mm PEX) compresa filettatura esterna da 1/2 pollice come collegamento. L'impianto riscaldante deve essere installato da parte del committente.
- I rivestimenti in resina epossidica possono essere forniti a scelta fra i colori della scala RAL.

2 montatori

### Sanoasa Panorama:

(Fabbisogno rivestimento in mq)

- Superficie interna senza tetto: circa 5,50 m<sup>2</sup>
- Superficie esterna senza tetto: circa 6,80 m<sup>2</sup>
- Pavimento: circa 0,90 m<sup>2</sup>
- Panche: circa 0,90 m<sup>2</sup>

### Sanoasa Panorama

- Elementi parete e tetto pronti per l'installazione
- Panca piastrellabile
- Elemento a pavimento Fundo incluso lo scarico

### Disegni tecnici

